

FABRICAMOS  
TAMAÑOS PERSONALIZADOS

**CMC**  
CUBIERTAS M&C

# CUBIERTA RB4

Panel estructural diseñado de gran resistencia para aplicaciones de cubiertas y revestimientos con relieves en forma de frisos y trapecios intermedios de líneas modernas y simples, compuesto de acero con recubrimiento en zincaluz y pintura, puede ser utilizado como cubiertas con instalación de largos continuos sin traslapes según sus requerimientos.

(41) 3839668

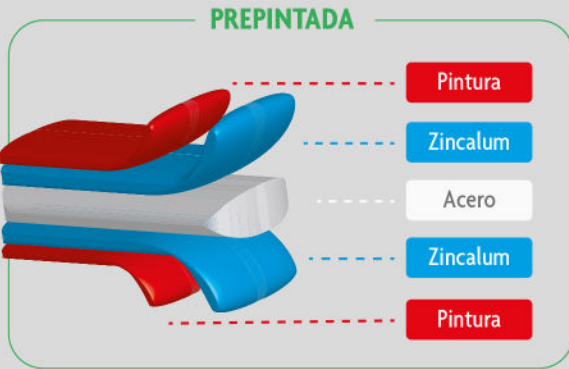
+569 45629841

ventas@coronel@cubiertasmc.cl

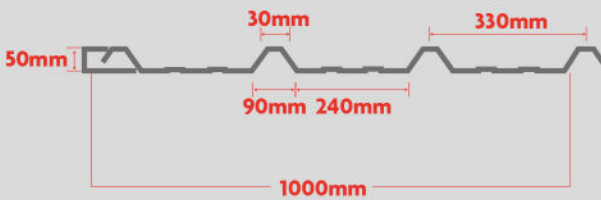
[www.cubiertasmc.cl](http://www.cubiertasmc.cl)

[@cubiertasmc](https://www.facebook.com/cubiertasmc)


## DESCRIPCIÓN DEL PRODUCTO



## HUELLA CUBIERTA RB4. 4 TRAPECIOS. ESPESOR 0.4MM Y 0.5MM



## TORNILLOS SUGERIDOS



- ▶ Tornillo autoperforante con golilla de neopreno para madera.



- ▶ Tornillo autoperforante con golilla de neopreno para metal.

# CUBIERTA RB4

## VENTAJAS Y BENEFICIOS:



## CARACTERÍSTICAS TÉCNICAS


Nombre	RB4	RB4	Usos
Espesor (mm)	0,4	0,5	<ul style="list-style-type: none"> <li>▶ Cubiertas laterales de galpones Industriales.</li> <li>▶ Cubiertas laterales de bodegas para vivienda.</li> <li>▶ Techumbre galpones y viviendas.</li> <li>▶ Cierres perimetrales.</li> </ul>
Peso (Kg/m lineal)(**)	4,35	5,30	
Ancho total tratado (mm)	1070	1070	
Ancho Útil (mm)	1000	1000	
Ancho bobina (mm)	1219	1219	
Número Trapezoides	4	4	
Largos Variables (mm)*	1500 a 12000	1500 a 12000	
Pendiente Mínima	10%	10%	

\*Largos inferiores o superiores, consultar.

\*\* Valores aproximados.

**Productos Complementarios** Caballete Tradicional, cumbra, canal de agua lluvia, limahoyas y cubierta tráslucida.

## COLORES:



## PRECAUCIONES EN SU MANIPULACIÓN:



Manipule al menos entre dos personas levantando ambos extremos, acto seguido gire a posición vertical. Evite dañar el acabado, NO arrastre, levante siempre entre dos personas.

## PENDIENTES SUGERIDAS:

Para calcular la pendiente use la formula:  $p = \frac{a}{b} \times 100$

